

快適なワークスペース

自宅でも仕事ができる空間を！
環境づくりを
お手伝いします。

〔インテリア〕



お問合せは...

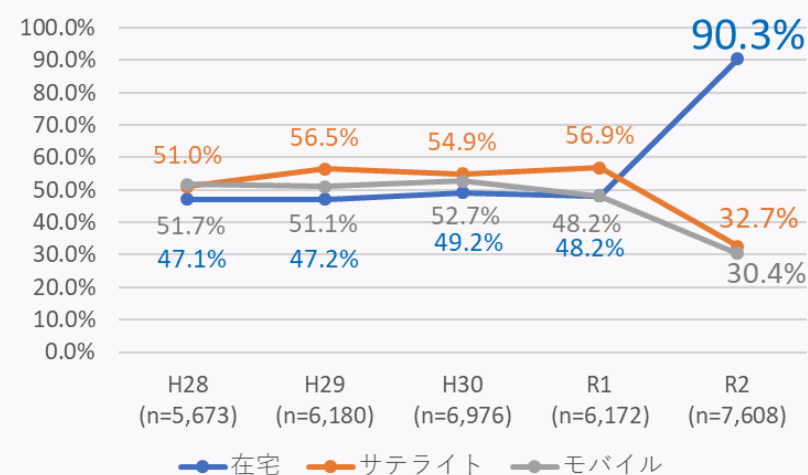
在宅ワークを行う際の環境整備はとても重要！ 仕事に集中できるワークスペース

仕事は、「毎日通勤してオフィスを拠点として」があたり前の状況から、「ライフスタイルに合わせて家でもできる」の流れが広がっています。新型コロナウイルス感染症対策をきっかけに、在宅ワークを経験した方もいるのではないのでしょうか？ 突然、在宅ワークをすることになって困ったのが、家でのワークスペースの確保。また、長時間デスクに向かう、リモートで会議をする……などに対応できる快適な環境づくりも課題となりました。自宅で仕事ができるか？スペースや作業環境について、確認してみませんか？



令和2年で在宅ワーク経験者が増加！

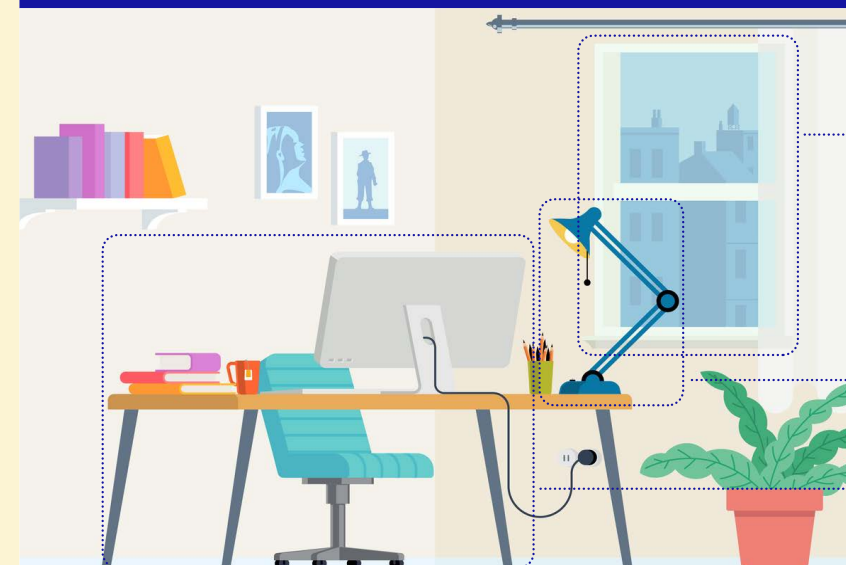
テレワークの実施場所別のテレワーカーの割合
(雇用型・自営型を含むテレワーカー全体)



在宅ワークは、働く時間や場所を柔軟に活用できる働き方として少しずつ導入が進んでいたところ、新型コロナウイルス感染症対策をきっかけに大きく広がり、在宅ワーク経験者が増加。勤務先や業務内容により実施の有無が二極化している状況もありますが、通勤時間削減による利点などの理由から経験者の在宅ワーク継続意向は高く、今後も導入の増加が見込まれます。

※出典：国土交通省（令和2年度のテレワーク人口実態調査結果）

在宅ワークを行う際の環境整備ポイント



窓

- ・空気の入替えを行うこと（窓の開閉や換気設備の活用）
- ・ディスプレイに太陽光が入射する場合は、窓にブラインドやカーテンを設けること

照明

- ・作業に支障がない十分な明るさにすること

机・椅子・PC

- ・目、肩、腕、腰に負担がかからないよう、机、椅子、ディスプレイ等を適切に配置し、無理のない姿勢で作業を行うこと

部屋

- ・作業等を行うのに十分な空間を確保すること
- ・転倒することが無いよう整理整頓を行うこと

室温・湿度

- ・冷房、暖房、通風等を利用し、作業に適した温度、湿度となるよう調整をすること

※出典：厚生労働省（自宅等でテレワークを行う際の作業環境整備）（事務所衛生基準規則）（情報機器作業における労働衛生管理のためのガイドライン）

在宅ワークを実施する上での困りごと・不満ごとは……



設備

椅子やテーブル等の
環境が良くない



環境

仕事のON・OFFが
つきにくい



その他

歩く量が減り、
健康への影響が心配



在宅ワークによる困りごとや不満を軽減し、より集中できる空間づくりや、空きスペースの有効活用など、ライフスタイルに合わせた空間づくりをサポートする商品をご紹介します！

※2020年3月LIXIL調べ

illustration © LIXIL+andesign All Rights Reserved.

快適なワークスペース

自宅でも仕事ができる空間を！
環境づくりを
お手伝いします。
[インテリア]



お問合せは...

💡 集中できる空間づくり・空きスペース活用！

収納

Interio

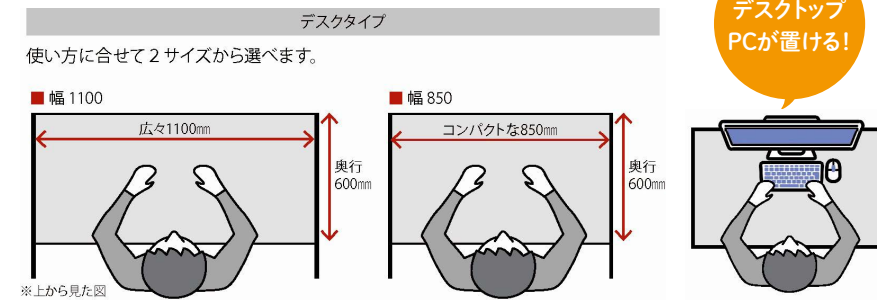
ヴィータス パネル

仕切りの位置や部材を変えるだけで、収納スペースを自在にカスタマイズ可能。「デスクタイプ」なら、押入れの中をワークスペースとして活用することも可能です。



奥行きが深く、机棚・中段で仕切られて
たよく見かける押入れ

奥行ゆつたりのデスク 奥行き 600 のゆつたり
したデスクは作業するのに最適です。



※上から見た図

デスクトップ
PCが置ける！

💡 部屋の一角にワークスペースを作るご提案！

収納

Interio

ヴィータス

省スペースでありながら、収納量も十分。デスクは、ノートPCでの作業ができる奥行きサイズです。



引出しは、引き残しがなく引き出せ、奥に入れたモノもラクに取り出せます。



フラップ扉なら、モノを出し入れするときもジャマになりません。

造作材

Interio

集成カウンター

デコカウンターをはじめ、デスクとしても使えるカウンターや壁厚を利用したニッチカウンターをご用意。自由な発想で壁面を活用し、個性的な空間づくりを楽しめます。




造作材

Interio

シートカウンター

建具と色柄の合うシート仕上げのカウンター。存在感のある厚みで空間のアクセントとなりながらスペースの有効活用が可能です。



💡 開放感のある独立した空間のご提案！

室内用窓

Interio

ラシッサ S デコマド



両側壁納まり（窓台設置）タイプ

独立した空間でありながらもリビングの様子がうかがえ、家族それぞれが別々のことをしていても、お互いの気配を感じられる心地よい距離感を実現。



両側壁納まり（床設置）タイプ

ドアと同じくらいの大きなガラスのパーテーションを間仕切りとすることで、視線が隣室まで抜け、空間の広がりを感じられます。



💡 便利なアクセントボード

造作材

Interio

アクセントボード（マグネット対応）

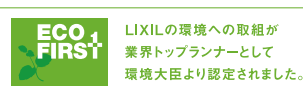
「磁石がくっつく」化粧ボード。スケジュールやメモは壁面のボードの指定の場所に。磁石付きの小物もご用意しています。



illustration © LIXIL+andesign All Rights Reserved.

● 記載の商品写真は印刷のため実際の色とは多少の差があります。なお、仕様・価格に変更する場合がありますのでご了承ください。
● 掲載内容及び写真・図版の無断転載はかたくお断りします。（許可なく転載・流用した場合、損害賠償が発生します。）

ref_sea21007b



株式会社 LIXIL